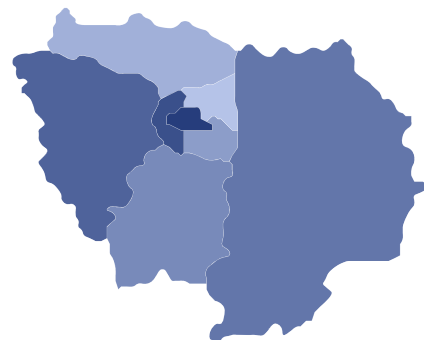




2892 professionnels

2/3 femmes **1/3** hommes

Age
moyen
43 ans

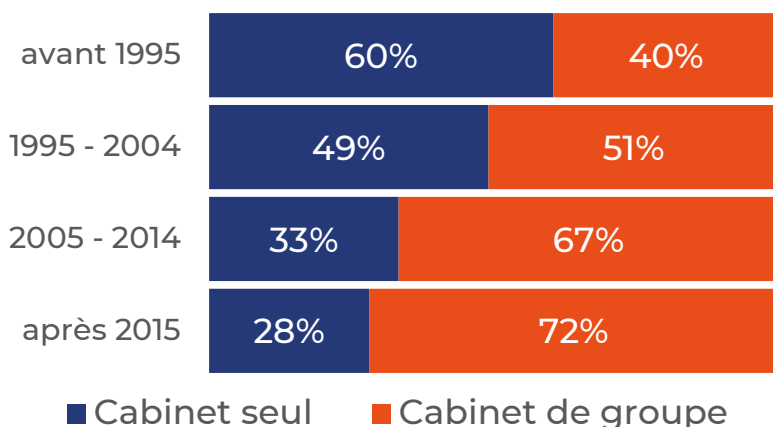


MODE D'EXERCICE

43% en cabinet seul

en cabinet de groupe | **57%**

TYPE D'EXERCICE PAR ANNÉE D'INSTALLATION



Disposez-vous d'un lecteur de
CARTE VITALE ?



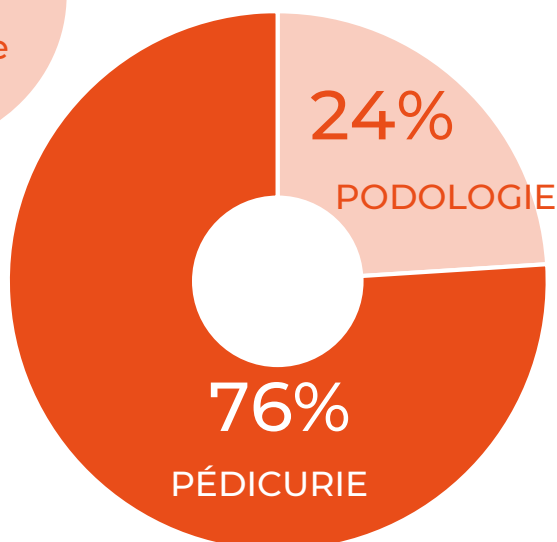
**POURQUOI PAS DE
CARTE VITALE ?**

Manque de connaissances informatiques | **87%**

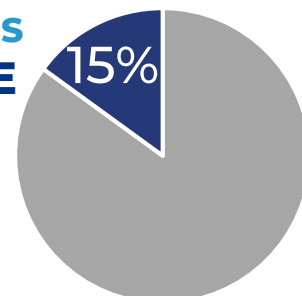
Coût trop élevé | **32%**

1 423
ACTES

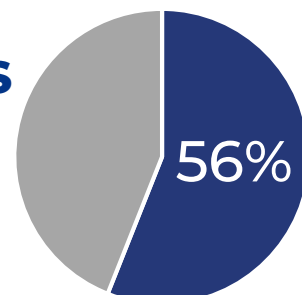
en moyenne
par an




**CONSULTATIONS
AU DOMICILE**



**PATIENTS DE
+ DE 70 ANS**



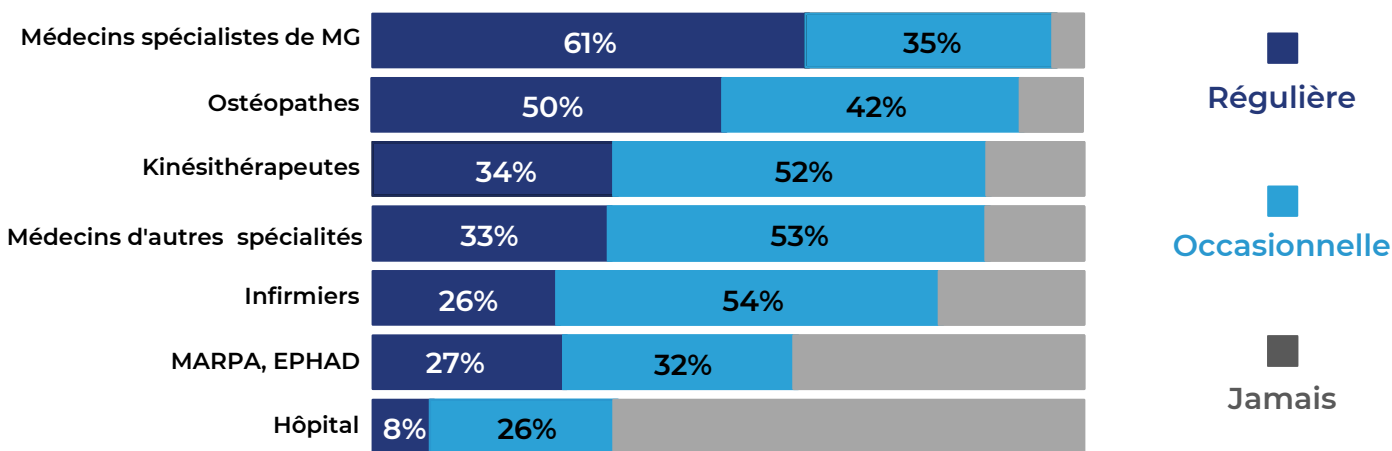
Répartition des actes de PÉDICURIE moyenne par an



Répartition des actes de PODOLOGIE moyenne par an



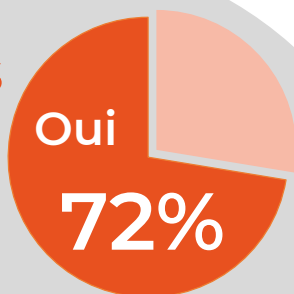
FRÉQUENCE DU TRAVAIL PLURIDISCIPLINAIRE AVEC...



Exposition à des problèmes de santé

65% Douleurs ou problèmes physiques dos, bras, poignets...

60% Allergies, problème pulmonaires, peau, yeux poussière, semelles, ongles, matériaux, produits chimiques, champignons



FREINS AU DÉVELOPPEMENT

de la profession en Ile-de-France pour répondre au besoin grandissant de la population ?

83% Charges sociales

5% Autres

35% Coûts de renouvellement du matériel

82% Montant et nombre des actes pris en charge trop faibles

35% Coûts d'installation

67% Charges fixes

4% Frais de déplacements

48% Sur-démographie de la profession

AVENIR & PRIORITÉ

Patientèle très ou assez PRIORITAIRE

94%
Personne âgée

89%
Personne diabétique

80%
Sportif

79%
Pédiatrie

65%
Oncologie